Территориальный орган Федеральной службы государственной статистики по Республике Башкортостан

ФЕДЕРАЛЬНАЯ СЛУЖБА ГОСУДАРСТВЕННОЙ СТАТИСТИКИ

Основные показатели социально-экономического положения Республики Башкортостан

за январь-март 2022 года

Территориальный орган Федеральной службы государственной статистики по Республике Башкортостан

Основные показатели социально-экономического положения

Республики Башкортостан

за январь-март 2022 года

01 ПРОМЫШЛЕННОЕ ПРОИЗВОДСТВО

02 СТРОИТЕЛЬСТВО

03 СЕЛЬСКОЕ ХОЗЯЙСТВО

04 РЫНОК ТОВАРОВ И УСЛУГ

05 ИНДЕКСЫ ПОТРЕБИТЕЛЬСКИХ ЦЕН

06 ФИНАНСЫ

07 ЗАРАБОТНАЯ ПЛАТА

* Ежемесячные данные оперативной статистики

ПРОМЫШЛЕННОЕ ПРОИЗВОДСТВО

ЯНВАРЬ-МАРТ 2022 ГОДА В % К ЯНВАРЮ-МАРТУ 2021 ГОДА

Индекс промышленного производства

110,1%

106,1%

Март 2022г. в % к марту 2021г.

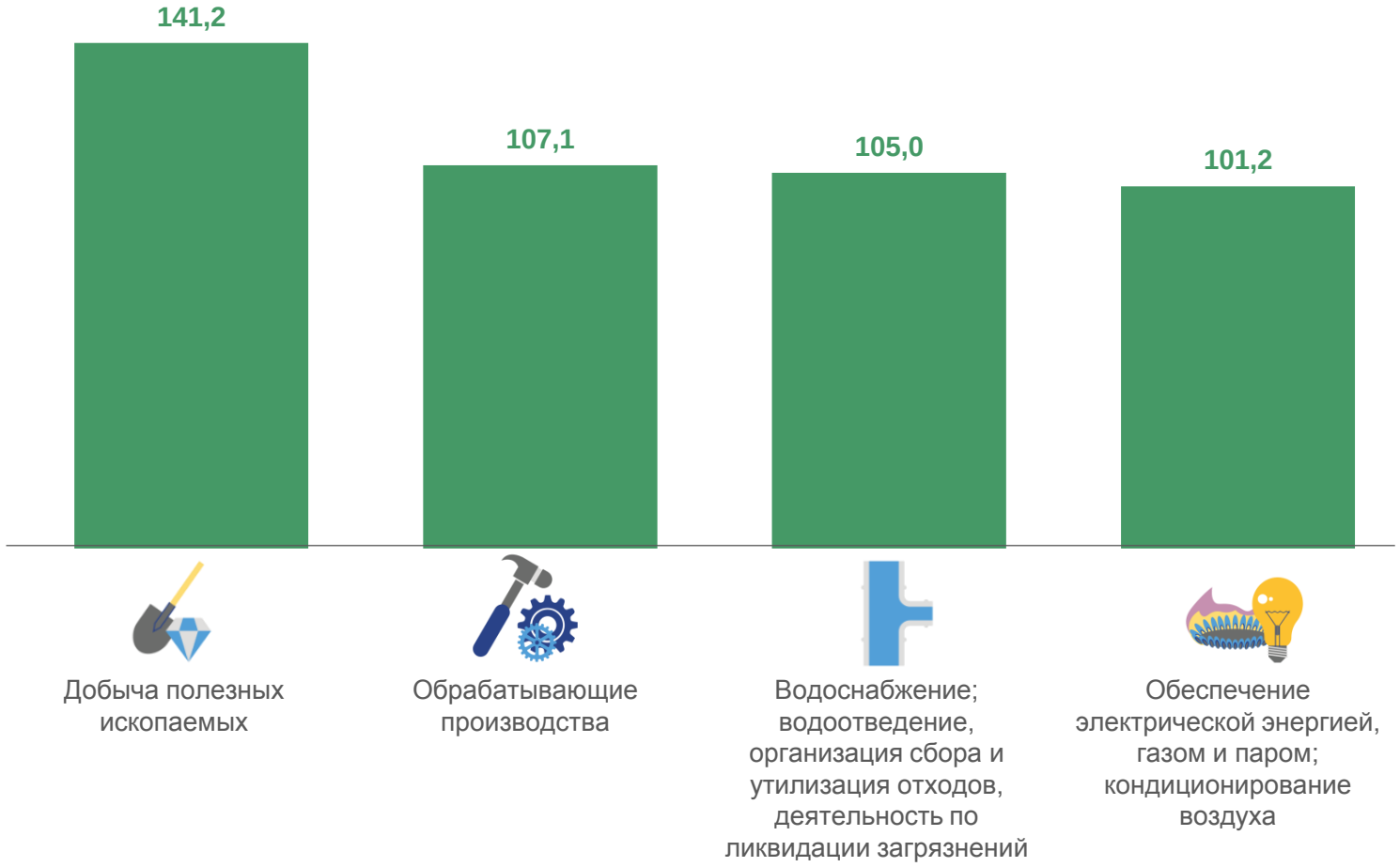

СТРОИТЕЛЬСТВО
ЯНВАРЬ - МАРТ 2022 ГОДА

Объем работ, выполненных по виду деятельности «Строительство»

48,1

млрд. рублей

126,8%

к январю-марту 2021 года

Введено общей площади жилых помещений

833,5

тыс. кв. метров

120,0%

к январю-марту 2021 года

45,8%

Застройщиками – юридическими лицами

54,2%

Индивидуальными застройщиками

СЕЛЬСКОЕ ХОЗЯЙСТВО

ЯНВАРЬ-МАРТ 2022 ГОДА

Производство продукции животноводства*

Скот и птица на убой (в живом весе)

59,5 тыс. тонн

108,0%

к январю-марту 2021 года

Молоко

137,9 тыс. тонн

100,8%

к январю-марту 2021 года

Яйца

218,8 млн. штук

94,0%

к январю-марту 2021 года

Продуктивность скота и птицы*

Надой молока на одну корову

1556

килограммов

Яйценоскость кур-несушек

72

штуки

* в сельскохозяйственных организациях

РЫНОК ТОВАРОВ И УСЛУГ

ЯНВАРЬ- МАРТ 2022 ГОДА

Оборот розничной торговли

264,5
млрд. рублей

103,7%
к январю-марту 2021 года

Структура формирования оборота розничной торговли по хозяйствующим субъектам,%

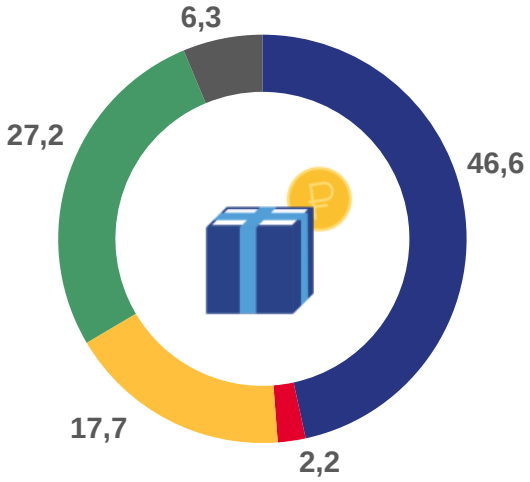

- Организации, не относящиеся к субъектам малого и среднего предпринимательства
- Субъекты среднего предпринимательства
- Малые предприятия (включая микропредприятия)
- Индивидуальные предприниматели, осуществляющие розничную торговлю вне рынка
- Продажа товаров на розничных рынках и ярмарках

Объем платных услуг населению

71,3
млрд. рублей

106,5%
к январю-марту 2021 года

Структура платных услуг, %

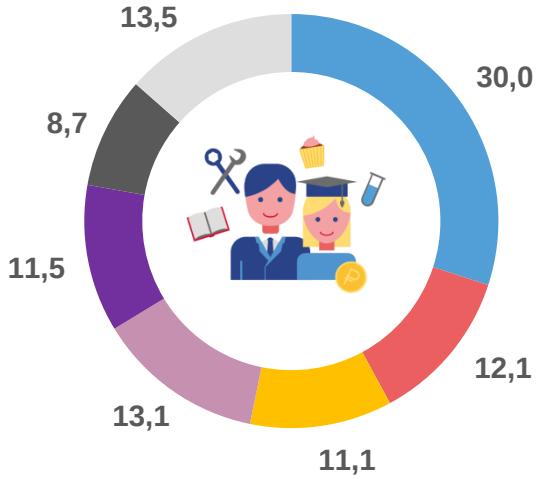

- Коммунальные
- Телекоммуникационные
- Медицинские
- Бытовые
- Системы образования
- Транспортные
- Другие виды услуг

ИНДЕКСЫ ПОТРЕБИТЕЛЬСКИХ ЦЕН

В ПРОЦЕНТАХ

март к декабрю предыдущего года

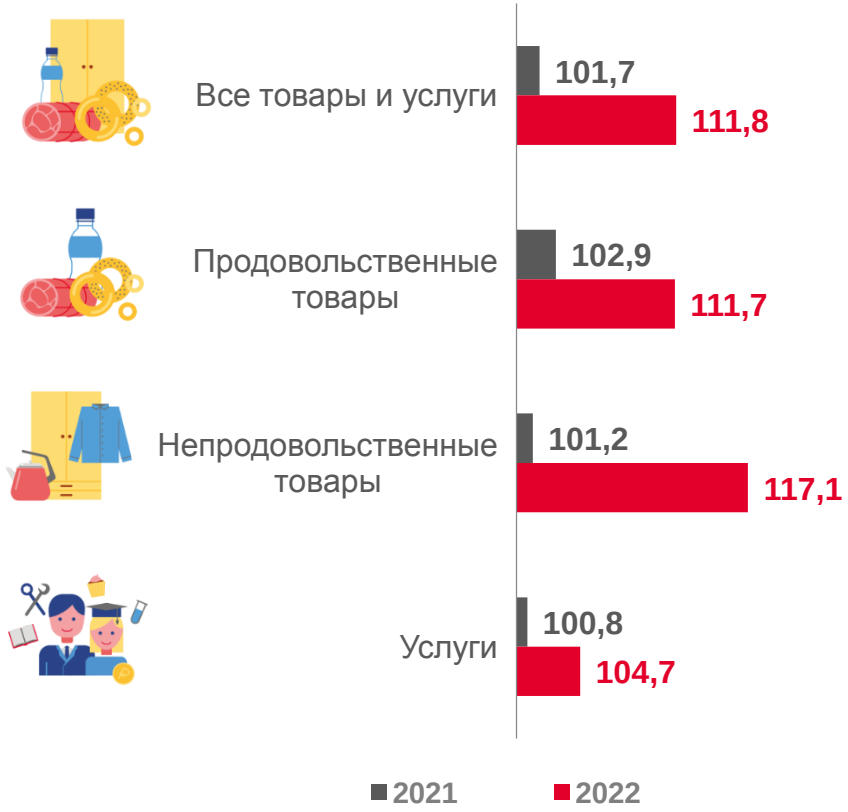

к предыдущему месяцу

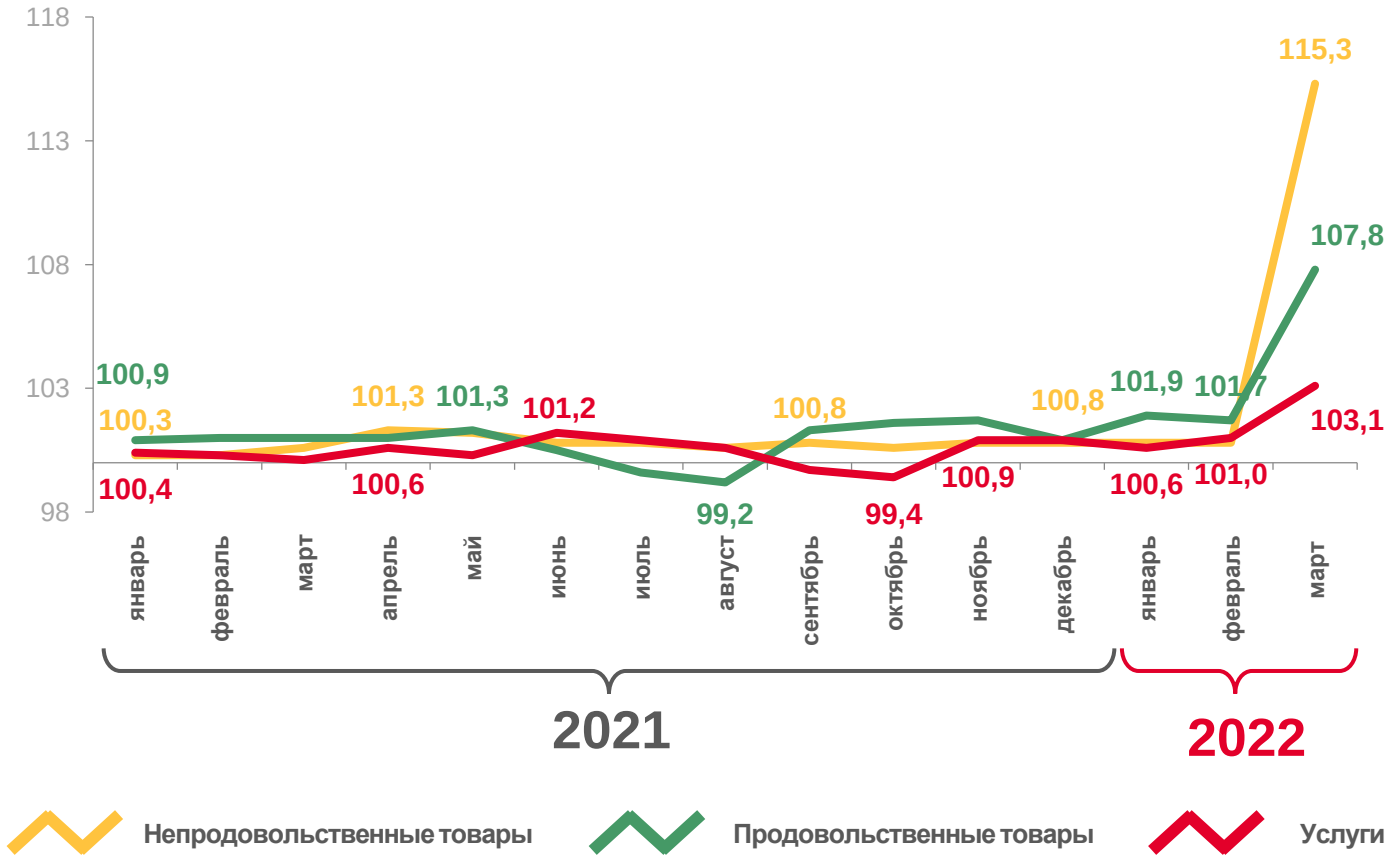

ФИНАНСЫ

ЯНВАРЬ-ФЕВРАЛЬ 2022 ГОДА

Сальдированный финансовый результат
(прибыль минус убыток)

133,0
млрд. рублей

в 3,5р.
к январю-февралю 2021 года*

Сумма убытка

6,7
млрд. рублей

28,2%
доля убыточных организаций

Задолженность
на конец февраля 2022 года

Кредиторская

802,1
млрд. рублей

удельный вес просроченной задолженности
3,8%

Дебиторская

1030,0
млрд. рублей

4,6%

* по сопоставимому кругу организаций

ЗАРАБОТНАЯ ПЛАТА

ЯНВАРЬ - ФЕВРАЛЬ 2022 ГОДА

Среднемесячная начисленная заработная плата

41 457 рублей
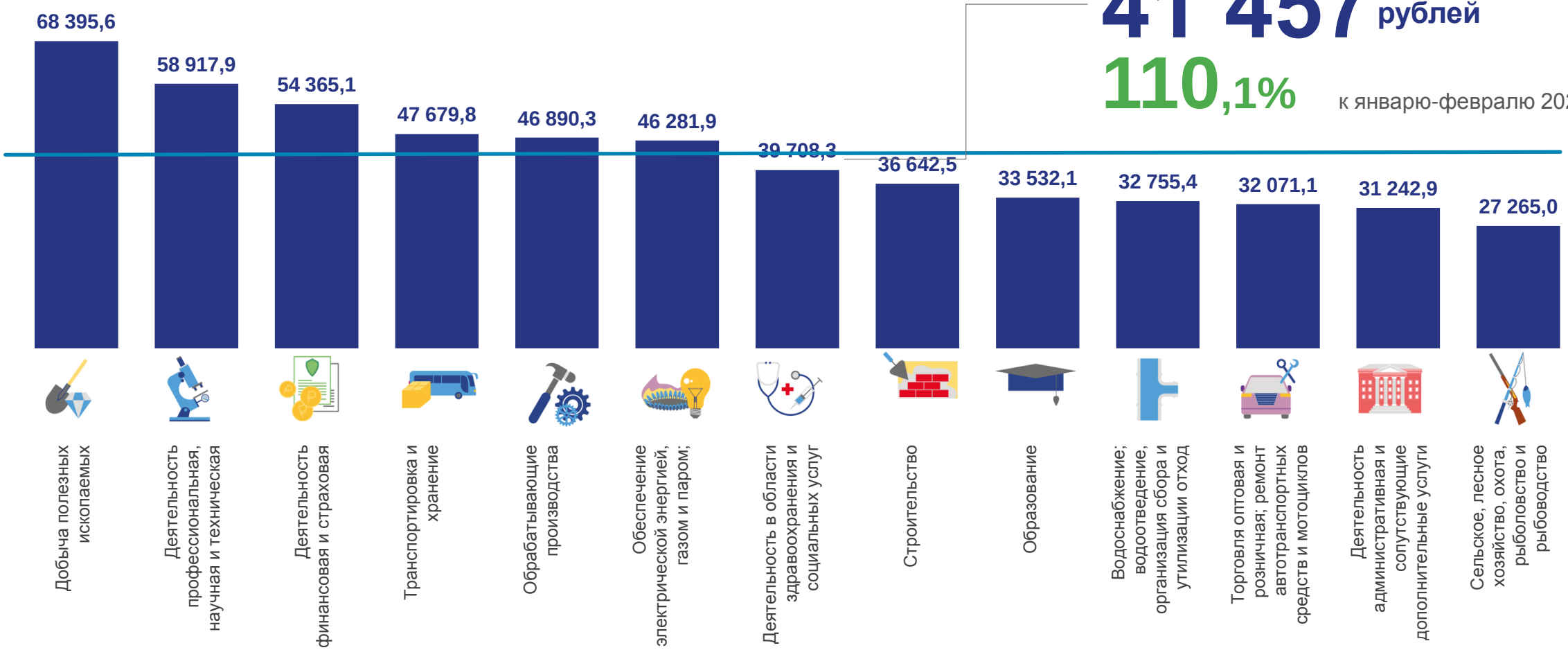
110,1% к январю-февралю 2021 года